

The background features a collage of playing cards and a jester. At the top, there's a row of cards including the Ace of Spades, a Club, and a King of Spades. On the right side, a jester with a pointed hat and a red tunic is visible. The bottom section shows more cards, including a Queen of Hearts, a King of Hearts, and a King of Clubs. The entire background is framed by a decorative, repeating pattern of ornate scrollwork.

BRIDGE - EXCLUSIV

EXTRABLATT NO. 18

von Susanne & Maximilian Buchmayr

Liebe BridgefreundInnen, KOMMENDE WOCHE IST ES SOWEIT!!!“

Power-Training mit Max - für Spieler ab Gold+

Ein durchlaufendes Training, das sich mit allen wesentlichen Bereichen befasst, die ein guter Turnierspieler beherrschen muss, um erfolgreich zu sein:

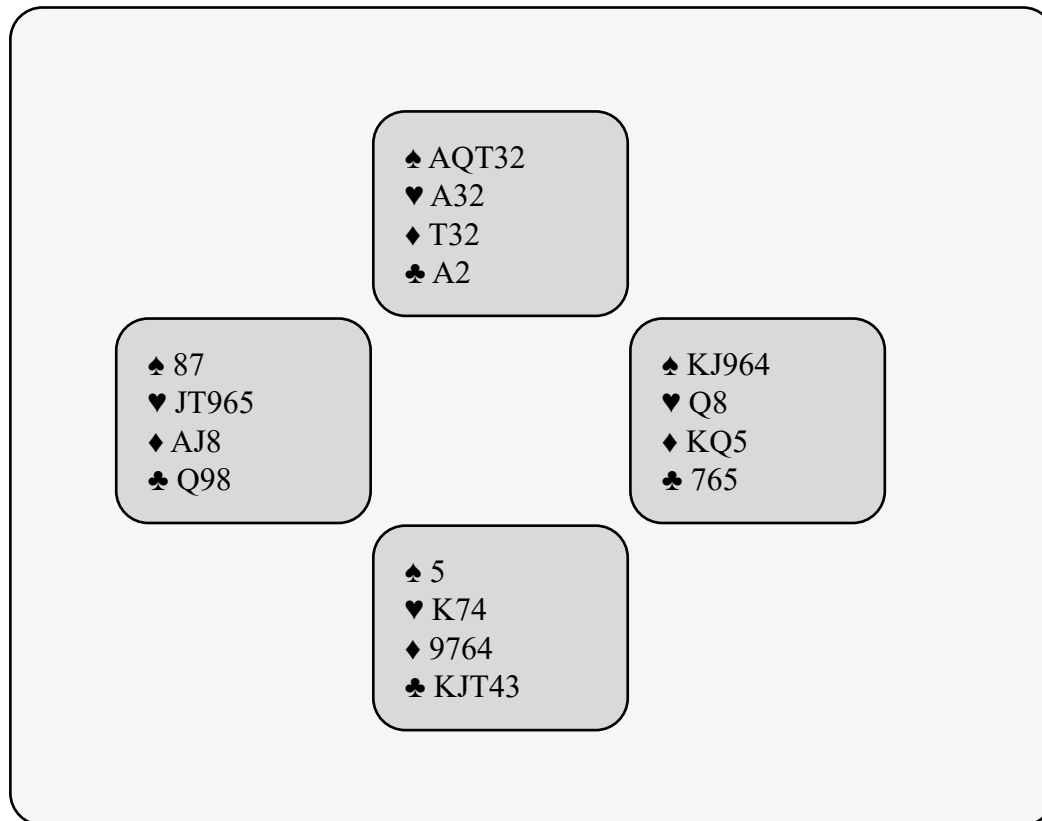
- Handspiel
- Gegenspiel
- Lizittechnik
- Taktik, Strategie und Psychologie des Bridgespiels (besonders auch im Paarturnier)

Jeden Freitag gibt es neue Inhalte (Video, ein Aufgaben- und Übungsskriptum, die notwendigen theoretischen Unterlagen, und ein Besprechungsvideo mit den Lösungen zu den Aufgaben).

Der **Monatsbeitrag**, um bei diesem Training dabei zu sein, beträgt schlanke **49 €**, und es gibt auch die Möglichkeit einer ermäßigten Jahresmitgliedschaft um 490 €.

Bei diesem Preis ist auf noch der Zugang zu einer geschlossenen Facebookgruppe inkludiert, in der sich die Teilnehmer am Training austauschen, ihre aktuellen Bridgeprobleme teilen und diskutieren und auch - ein Thema mit dem wir sehr häufig konfrontiert werden - Partnerschaften gründen können. Ich werde im Kurs auch gerne Partien und Probleme, die in dieser Gruppe diskutiert werden, aufgreifen. Der Kurs ist also „interaktiv“ - eure Fragen und Probleme werden in das laufende Training möglichst zeitnah eingearbeitet.

Aufgabe 53 Handspiel - einfach



N	O	S	W
1♠	p	1NT	p
p	p		

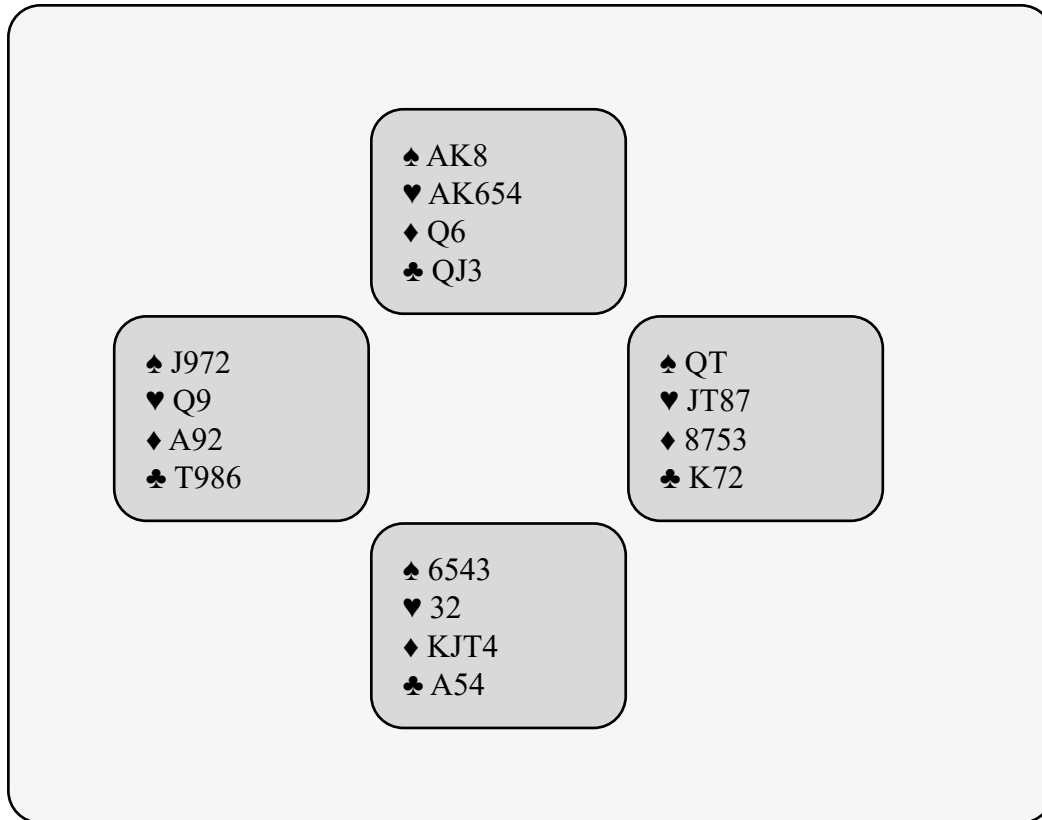
Süd spielt 1NT und West spielt den ♥J aus. Wie schaut der Handspielplan aus?

Um einen Handspielplan zu machen, ist der erste Schritt: STICHE ZÄHLEN. Wenn Sie genug Stiche haben, ist der nächste Schritt: Wie komme ich hin und her, damit ich diese Stiche auch abspielen kann.

In dieser Partie haben wir 2♥-Stiche, 1♠-Stich und können 4♣-Stiche erzielen, auch wenn der Impass nicht sitzt. Aber wie kommen wir später zu unseren ♣-Stichen? Mit dem ♥K - vorausgesetzt, wir haben ihn nicht im ersten Stich verwendet.

Wir stechen also den Angriff mit dem ♥A am Tisch, und es kann nichts passieren. Jetzt spielt man ♣A, ♣-Impass zum Buben, West sticht, aber man erreicht mit dem ♥K die Hand und kann die ♣-Stiche abspielen.

Aufgabe 54 Handspiel - mittel



Süd spielt 3NT, West spielt ♣T aus, vom Tisch kommt eine Figur und Ost gibt ♣K zu. Wie schaut der Handspielplan aus?

Wir zählen wieder unsere Stiche: 2 in ♠, 2 in ♥, 3 in ♦ (wenn das Ass einmal weg ist) und 2 in ♣. Das Problem in der Partie ist, wenn der Gegner erst die zweite ♦-Runde sticht, benötigen wir einen Einstich zur Hand - das kann aber nur das ♣A sein. Wenn wir so vorausschauend planen, stechen wir den ♣K nicht!!! Unsere beiden ♣-Stiche bleiben ja trotzdem erhalten. Wenn Ost jetzt ♣ nachspielt, stechen wir am Tisch mit der zweiten Figur und spielen ♦Q und ♦, solange bis der Gegner sticht. Jetzt kommen wir mit dem ♣A zur Hand.

S	W	N	O
p	p	1 ♥	p
1 NT	p	2 NT	p
3 NT	p	p	p

Aufgabe 55 Ausspiel - mittel

O	S	W	N
1♠	2♣	2♠	3♣
4NT	p	5♣	p
5♠	p	p	p

♠ A2
♥ 6
♦ 875
♣ AK98642

Das ist Ihr Blatt als Süd nach obiger Bietsequenz.
Wie werden wir diesen Kontrakt zu Fall bringen?

Wir brauchen 3 Stiche. Und da unser Partner die ♣ gehoben hat, werden wir in dieser Farbe höchstens einen Stich machen. Das Atout-Ass ist ein sicherer Stich, aber der 3. Stich ist mit freiem Auge nicht so leicht zu sehen.

Der 3. Stich ist (hoffentlich) ♠2!!!

Wir spielen unser Single ♥ aus. Sobald der Gegner beginnt zu atoutieren, stechen wir in Windeseile vor und versuchen, unseren Partner mit der ♣Q zu Stich zu setzen. Immerhin hat er uns ja gehoben. Und wenn der Gegner in ♣ nicht Chicane ist und unser Partner jetzt klarerweise ♥ weiterspielt, haben wir den Kontrakt zu Fall bringen können.

Aufgabe 56 Handspiel - leicht

Süd spielt 3NT, Ausspiel ♠Q, wie schaut der Spielplan aus?

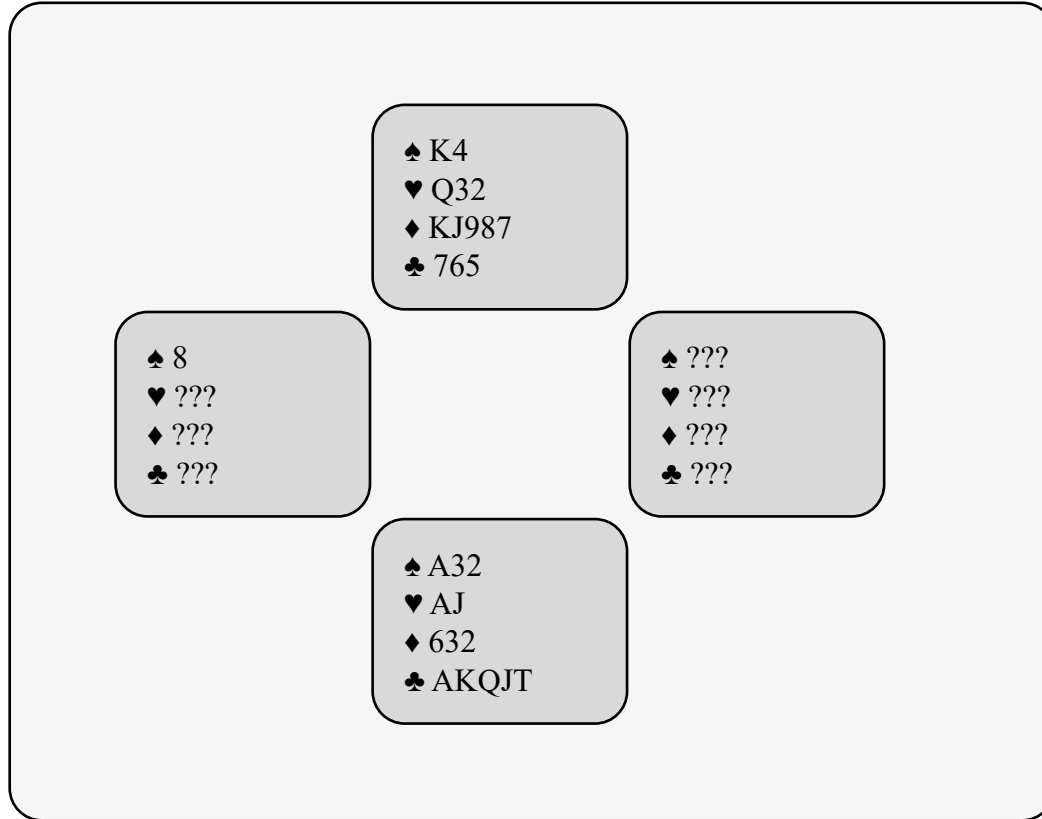
The diagram shows four players' hands arranged in a diamond shape:

- Top Player:** ♠ Q43, ♥ K8, ♦ QJ987, ♣ QJ2
- Left Player:** ♠ ???, ♥ Q, ♦ ???, ♣ ???
- Right Player:** ♠ ???, ♥ ???, ♦ ???, ♣ ???
- Bottom Player:** ♠ A62, ♥ A3, ♦ T54, ♣ AKT73

S	W	N	O
1NT	p	3NT	alle passen

Aufgabe 57 Gegenspiel - fortgeschritten

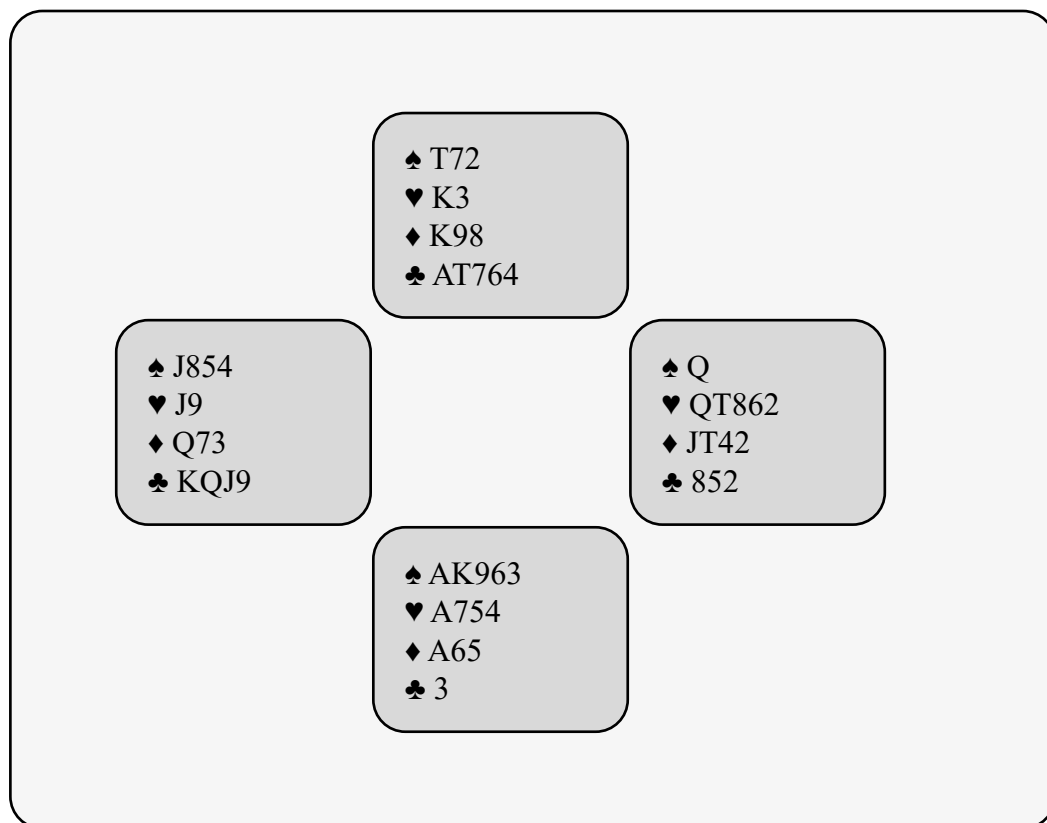
Süd spielt 3NT, Ausspiel ♠8. Wie schaut der konkrete Spielplan aus?



S	W	N	O
1♣	p	1♦	p
3NT	p	p	p

DAS HAT MIR GERADE NOCH GEFEHLT (1)

(Eine neue Serie mit Bridge-Tipps, von denen ich glaube, dass du sie brauchen könntest)



Süd spielt 4 ♠ und West spielt den ♣K aus.

Der Alleinspieler sticht mit dem ♣A und wird in dieser Partie versuchen, zwei ♥-Verlierer am Tisch zu schnappen. Wir erwarten als Gegenspieler also zwei ♠-Stiche (falls du den zweiten Stich in dieser Farbe nicht gleich siehst, achte genau auf die Mittelkarten!), und einen ♦-Stich - d.h. der Kontrakt sollte genau erfüllt werden.

Nehmen wir an West will schneller zu Stichen kommen und schnappt in der dritten ♥-Runde mit dem ♠J vor.

Der Alleinspieler wirft am Tisch eine ♦ weg - und du kannst als West nachspielen, was du willst - es wird nicht gelingen, einen weiteren Stich zu erzielen, da der Alleinspieler jetzt nicht nur die letzte ♥ der Hand, sondern auch noch seinen ♦-Verlierer schnappen kann.

Das Resultat bei diesem Fiasko: zwei Überstiche. Das Vorschnappen mit dem ♠J hat also gleich zwei Stiche gekostet, damit sich die Sache auszahlt.

Es gibt ja im Bridge fast nie ein NIE, aber für diese Regel ist kaum je eine Ausnahme zu finden:

Schnappe nicht mit einem hohen Atout vor, wenn du einen natürlichen Atoutstich mit dieser Karte machen könntest.

PARTNERBÖRSE für das BRIDGE-TRAINING-LIVE in der Heigerleinstraße

Momentan werden SpielerInnen für folgende Termine gesucht:

Level: Gold+

Wunschtermin: Donnerstag, 14.00 Uhr, ab Ende Mai

Das suchende Paar wünscht sich Menschen, die nicht berufstätig sind.

Level: Silber+

Wunschtermin: Dienstag oder Mittwoch, 10.00 Uhr, ab Ende Mai

Bei Interesse bitte bei uns melden - wir stellen dann gerne einen Kontakt her.

Und wenn du einen anderen Zeitpunkt bevorzugst, melde dich auch gerne bei uns, egal ob als Einzelperson, Paar oder komplette Gruppe.

Wir hoffen auf ein baldiges Wiedersehen - sei es live oder online...

Max und Susi