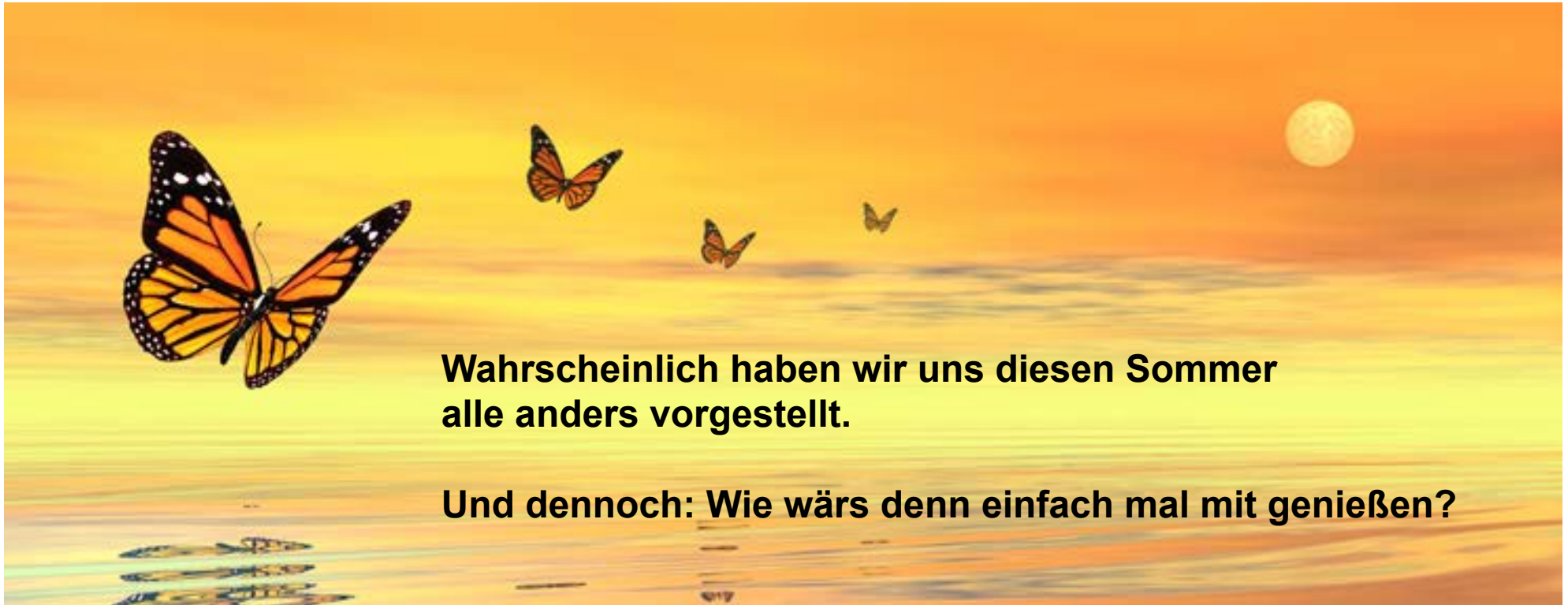


The background features a collage of playing cards and a jester. At the top, there's a row of cards including the Ace of Spades, a Club, and a King of Spades. On the right, a jester with a pointed hat and a red tunic is visible. The bottom section shows more cards, including a Queen of Hearts, a King of Hearts, and a King of Clubs. The entire scene is set against a patterned, ornate background.

BRIDGE - EXCLUSIV
EXTRABLATT NO. 30

von Susanne & Maximilian Buchmayr

Liebe BridgefreundInnen, was für ein Sommer...



**Wahrscheinlich haben wir uns diesen Sommer
alle anders vorgestellt.**

Und dennoch: Wie wärs denn einfach mal mit genießen?

Bleibt gesund! Und achtsam! - bis hoffentlich bald

Max und Susi

Aufgabe 78 Gegenspiel - mittel

The diagram shows four hand positions arranged in a circle, each containing a list of cards:

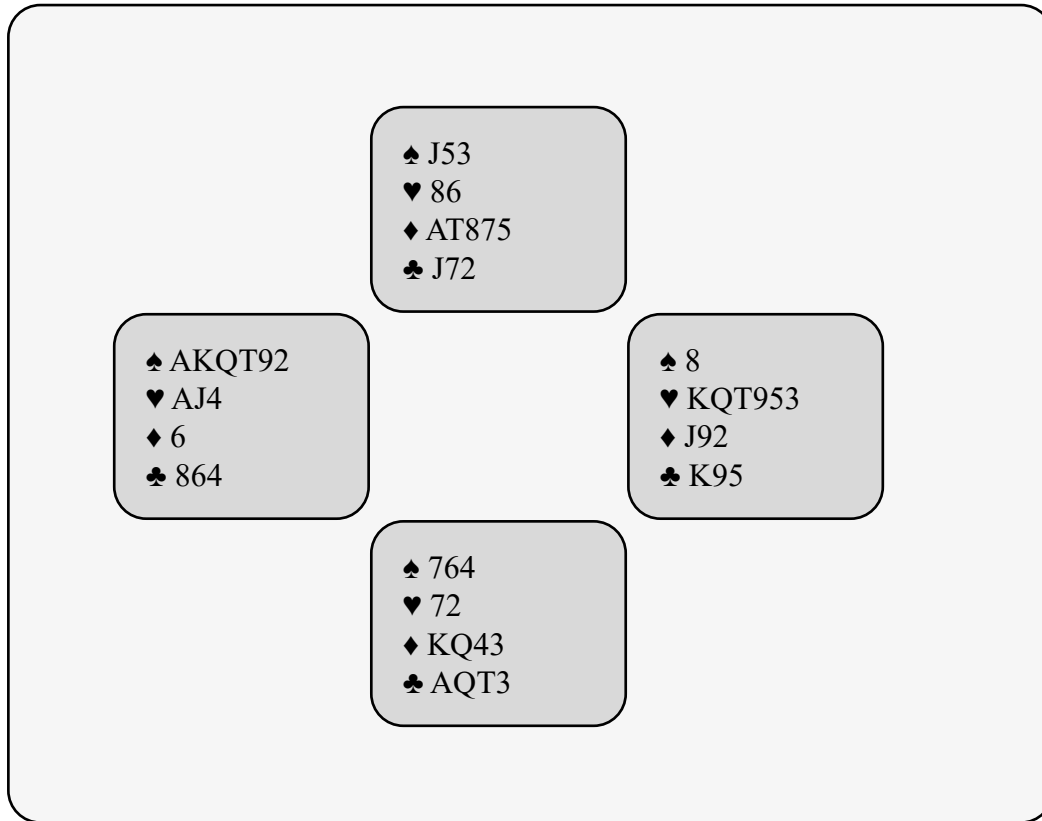
- Top Hand:** ♠ T2, ♥ 6432, ♦ 93, ♣ AT986
- Left Hand:** ♠ 9, ♥ AJ7, ♦ QT74, ♣ KJ532
- Right Hand:** ♠ AK873, ♥ KQT98, ♦ J52, ♣ --
- Bottom Hand:** ♠ QJ654, ♥ 5, ♦ AK86, ♣ Q74

Der Partner spielt das ♦A aus, wir geben mit ♦9 eine Zumarke. Es folgt ♦K und ♦ von uns geschnappt. Wie soll es weiter gehen?

Wenn wir jetzt versuchen, mit dem ♣A den Faller abzuspielen, werden wir sehr enttäuscht sein, denn der Alleinspieler schnappt. Das hätten wir aber aus dem Lizit wissen müssen. Ost hat im Lizit fünf ♠- und fünf ♥-Karten gezeigt und drei ♦-Karten haben wir auch schon gesehen.... Am besten spielt man Atout nach, dann fällt der Gegner.

W	N	O	S
	p	1♠	p
2♣	p	2♥	p
2NT	p	3♥	p
4♥	p	p	p

Aufgabe 79 Gegenspiel - mittel

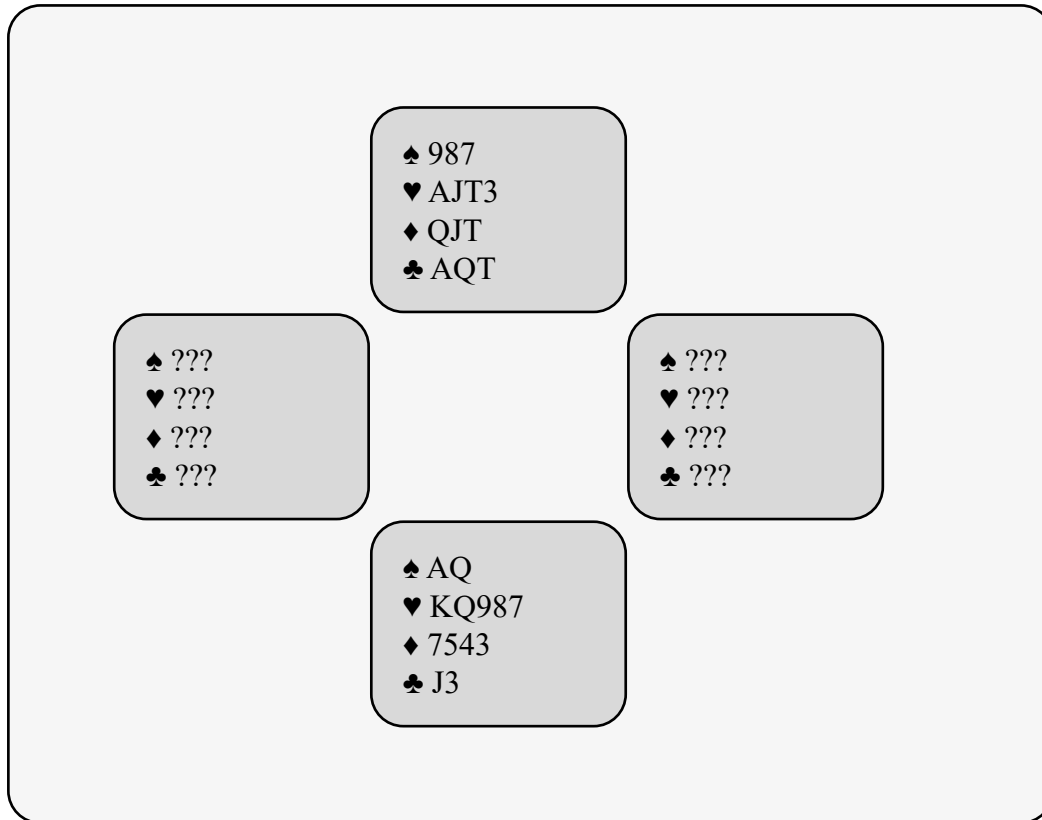


Süd spielt den ♦K aus, wie soll Nord sein Gegenspiel planen?

Wenn der Alleinspieler erst einmal zu Stich kommt, hat er sechs ♠- und sechs ♥-Stiche. Die einzige Möglichkeit noch Stiche zu erzielen sind in der ♣. Nord muss daher übernehmen und den ♣J spielen. Wenn Süd ein gutes ♣-Holding (♣AQT) hat, fällt der Gegner.

W	N	O	S
		2♥	p
4♥	p	p	p

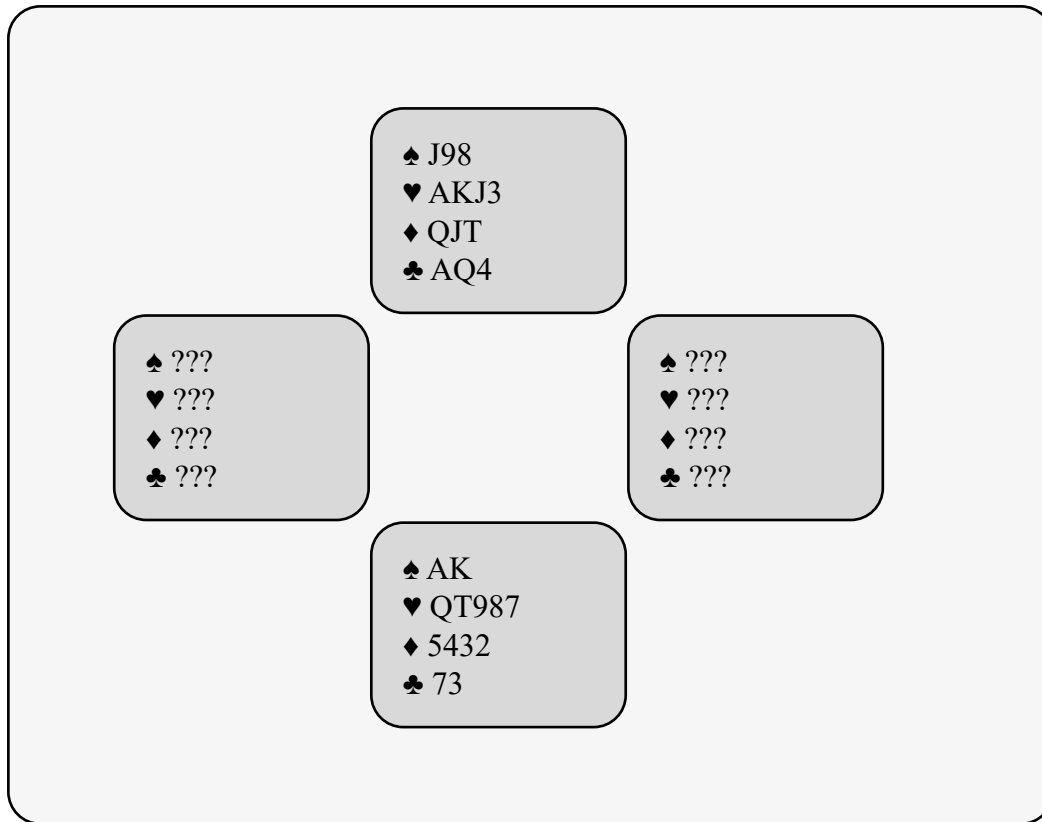
Aufgabe 80 Handspiel - mittel



Die Gegner beginnen mit ♦ zum A, ♦ zum König und ♦ von Ost geschnappt. Dieser spielt dann den ♠J. Wie planen wir unser Handspiel?

W	N	O	S
	1♣	p	1♥
p	2♥	p	4♥
p	p	p	

Aufgabe 81 Handspiel - mittel



Die Gegner beginnen mit ♦A, ♦K und ♦ von Ost geschnappt. Zum vierten Stich wird ♠ weiter gespielt. Wie legen wir es an?

W	N	O	S
	1♣	p	1♥
p	4♥	p	p
p			

DAS HAT MIR GERADE NOCH GEFEHLT (13)

(Eine neue Serie mit Bridge-Tipps, von denen ich glaube, dass du sie brauchen könntest)

♠ QJT8
♥ JT9
♦ 8643
♣ 73

N	O	S	W
	1 ♠	p	2 ♠
p	3 ♣	p	3 ♠
p	4 ♠	x!	alle passen

Action out of the blue...

Du hältst ein ziemlich unspektakuläres Blatt. Und dennoch bietet sich damit die Gelegenheit, einen Top zu erzielen, wenn du genau aufpasst.

Ost hofft wahrscheinlich, dass er gar keinen Verlierer in der Atoutfarbe hat. Du weißt aber, dass die Farbe so schlecht für ihn steht, dass du sogar sichere zwei Stiche in dieser Farbe machen wirst.

Da die Gegner ihre Manche über eine einladende Bietsequenz erreicht haben, kannst du davon ausgehen, dass sie keine überflüssigen Punkte haben werden. Das bedeutet, dass dein Partner beinahe eine Primäransage in der Hand halten müsste. Und warum sollte er damit nicht auch mindestens zwei Stiche erzielen können?

Und damit ist die Sache klar: Ein Strafkontra rettet den Tag. Fallen werden in dieser Partie viele. Aber nur ganz wenige im Kontra!



Unser Online-Bridge-Training hat eine Menge zu bieten:


- ♥ **Du trainierst, WANN du willst**
- ♥ **Du trainierst, WO du willst**
- ♥ **Du kannst die Inhalte so oft abrufen, wie du willst. Auch wenn du das Training in einigen Monaten (oder Jahren) wiederholen und auffrischen möchtest**
- ♥ **Du bekommst nicht nur Theorie, sondern auch jede Menge Übungen**
- ♥ **Du erhältst schriftliche Unterlagen, die du - je nach Lust und Laune - ausdrucken oder am Bildschirm lesen kannst**
- ♥ **In ausführlichen Videos werden sowohl Theorie als auch Praxis erklärt - und zwar so, dass das Ganze auch Spaß macht**
- ♥ **Und das alles zu einem wirklich fairen Preis**



Wir haben Trainings für Spieler aller Spielstärken in unserem Programm. Na ja, für Weltmeister gibt's nichts mehr, aber falls du dich noch auf dem Weg dorthin befindest, sollte etwas für dich dabei sein ...

Wenn du nicht sicher bist, ob dir dieses Format Spaß macht, dann teste doch einmal unser Gratis-Schnupperangebot: Der EINE Tipp ... Der ist übrigens wirklich für Spieler ALLER Spielstärken geeignet!

Für ALLE Spieler



Der EINE Tipp für besseres Bridge

Wenn wir dir nur einen einzigen Bridge-Tipp mit auf den Weg geben dürften, dann wäre es dieser ...

kostenlos, aber sicher nicht umsonst

In dieser Spalte findest du die Anmelde links



BRONZE / SILBER



Brush it up! - BRONZE

Für alle, die den Stoff des Bronzekurses wiederholen und anhand vieler Übungen (und Lösungen) vertiefen wollen.

89 €



SILBER / GOLD



Pläne schmieden - mehr Stiche durch bessere Spielpläne

In diesem 8-wöchigen Training geht es nicht nur um Aufgaben und Lösungen, sondern vor allem um die Wege, die zu diesen Lösungen führen.

98 €



Besser Lizitieren: Alles rund um die 1 NT-Eröffnung

Wiederholung des Basis-Systems.
Die feine Lizit-Klinge (für Partnerschaften)
Was tun nach Gegnerintervention
Und ein Überraschungs-Bonuskapitel

49 €



GOLD +



Power-Training

Ein durchlaufendes Training für alle, die es wirklich wissen wollen.
Inklusive Internet-Community (im Aufbau)
Spieltechnik, Lizit, Strategie, Taktik & Psychologie vom Feinsten.
Ein- und Ausstieg jederzeit möglich 49 € pro Monat

