

The background features a collage of playing cards and a jester. At the top, there's a row of cards including the Ace of Spades, a Club, and a King of Spades. On the right, a jester with a pointed hat and a red tunic is visible. The bottom section shows more cards, including a Queen of Hearts, a King of Hearts, and a King of Clubs. The entire scene is set against a patterned, ornate background.

BRIDGE - EXCLUSIV

EXTRABLATT NO. 16

von Susanne & Maximilian Buchmayr

Liebe BridgefreundInnen,

Wir freuen uns sehr darüber, dass sich die ersten StudentInnen in unserer Online-Bridge-Akademie eingefunden haben. Wir sind schon eifrig dabei, die Inhalte für den Sommer zu planen, und dabei etwas für Spieler aller Spielstärken im Angebot zu haben.

Was wir im Moment im Fokus haben:

Besser lizitieren: Alles rund um die 1 NT-Eröffnung.	Level: Gold+	bereits veröffentlicht
Power-Training mit Max	Level; Gold+	durchgehender Kurs mit Monatsmitgliedschaft startet Anfang Juni
Handspiel 1:	Level: Silver+	3 Monate Handspieltraining Ideal für alle, die Schwierigkeiten mit dem Spielplan haben startet Anfang Juli
Brush it up! Bronze	Level Bronze+	für alle, die den Stoff des Bronzekurses wiederholen und vertiefend üben wollen startet Anfang Juni
2 ♦-Multi: Wenn, dann aber richtig	Level: Gold+	startet Anfang August

Wenn es Themen gibt, die euch besonders interessieren - wir sind gerade in der Planungsphase und haben daher ein offenes Ohr für alle eure Vorschläge.

In diesem Sinne: Durchhalten! Keine unnötigen Risiken eingehen! Und gesund bleiben!

Alles Liebe

Der Überruf der Gegnerfarbe - Teil 6: Der „Mixed-Raise“

Diese Variante des Gegnerfarben-Überrufs ist für alle Paare interessant, die in ihrem Repertoire auf die Oberfarben-Eröffnung des Partners barragierende Sprunghebungen eingebaut haben, auch dann, wenn der Gegner interveniert. Das ist eine sinnvolle Ausmachung, weil es dem Gegner den Bierraum wegnimmt und gleichzeitig ein nach dem „LAW OF TOTAL TRICKS“ sicheres Gebot darstellt. In diesem Zusammenhang ist also

N	O	S	W
1♥	2♣	3♥	

- ein schwaches Blatt mit ca. 4 - 7 Punkten (gefahrenlagenabhängig, manche Paare spielen diese Hebung in der 1. Gefahrenlage noch schwächer). Wichtig ist dabei, dass man unbedingt 4 Atouts mitbringt, sonst ist das LAW nicht erfüllt und dass das Blatt nicht 4-3-3-3 verteilt ist, sonst hat man keine Schnappwerte. Dieses Blatt wäre beispielsweise für diese Sequenz gut geeignet:

♠ 4
♥ Q632
♦ K8643
♣ 742

N	O	S	W
1♥	2♣	2 NT	

- diese Sequenz spielt man am besten genau so wie ohne Gegnerintervention. Also Mancheforcing, 4 Atouts, Antworten wie nach den ungestörten Bergen Raises.

Die „Lücke“ zwischen diesen beiden Stärkebereichen kann durch den „Mixed raise“ geschlossen werden:

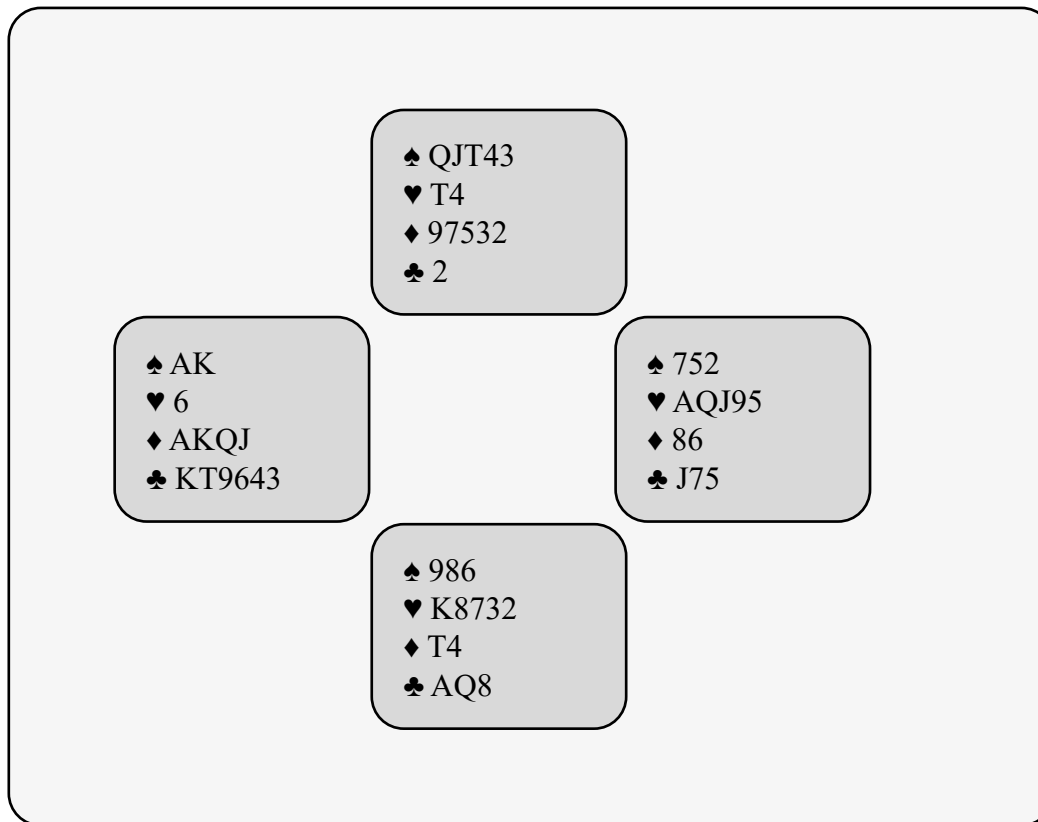
N	O	S	W
1♥	2♣	3♣	

Dieses Gebot ist also stärker als die barragierende Hebung, aber nicht so stark wie das mancheforcierende 2 NT-Gebot.

♠ A543
♥ QJ54
♦ JT96
♣ 7

Dieses Blatt sollte man aufgrund der Verteilungspunkte, die bei einem existierenden Fit immer berücksichtigt werden sollten, mit 10 Punkten bewerten
- es ist daher zu stark für 3♥ und nicht stark genug für 2 NT. Ideal also für einen „Mixed raise“.

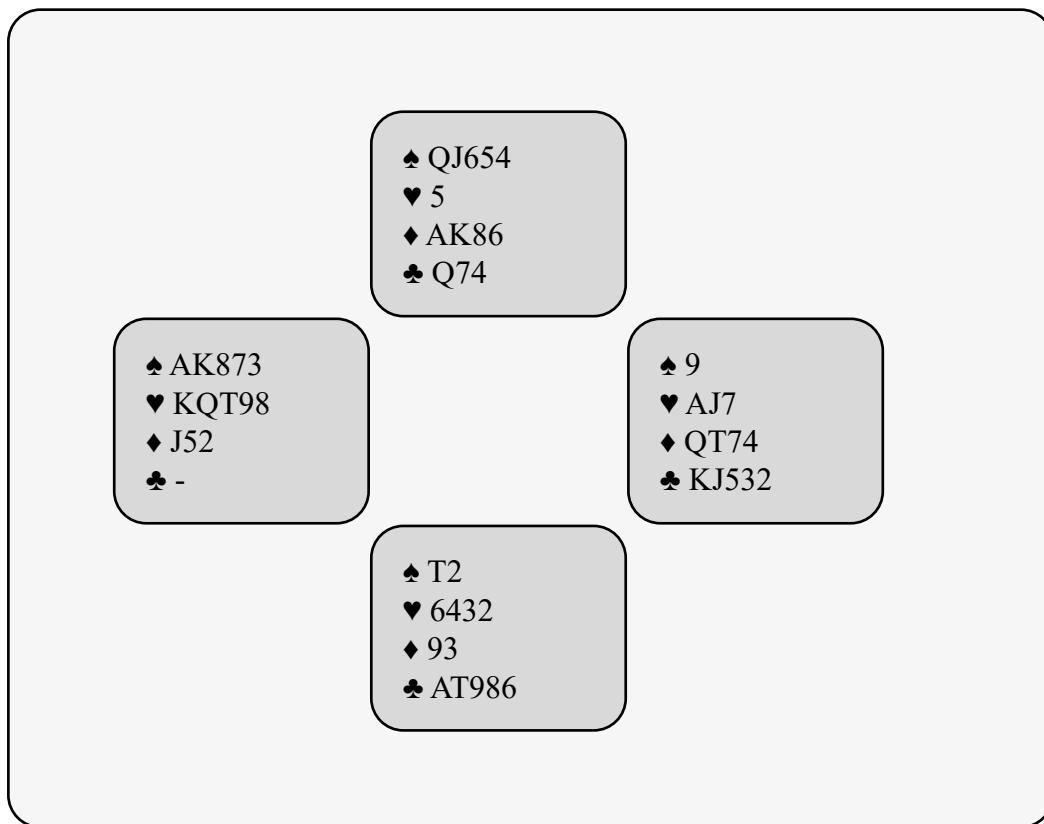
Aufgabe 49 Gegenspiel - mittel



West spielt 6♣, Nord spielt die ♠Q aus. West sticht mit dem ♠A und spielt ♥ zum Ass und den ♣J. Wie reagieren Sie?

Die entscheidende Frage ist, wie viele ♥-Karten hat West? Wenn West zwei oder mehr ♥-Karten gehabt hätte, würde er vermutlich den Impass probieren - also gehen wir davon aus, dass er nur eine ♥-Karte hat (sollte er noch eine haben, werden wir unseren ♥K ja eh noch machen). Das bedeutet aber auch, dass West nie mehr zum Tisch kommt und wenn wir jetzt mit unserem ♣A stechen und neutral (♠ oder ♦) nachspielen, pickt der Alleinspieler in der Hand und wir machen mit unserer verbleibenden ♣Q8 noch einen Stich.

Aufgabe 50 Gegenspiel - mittel



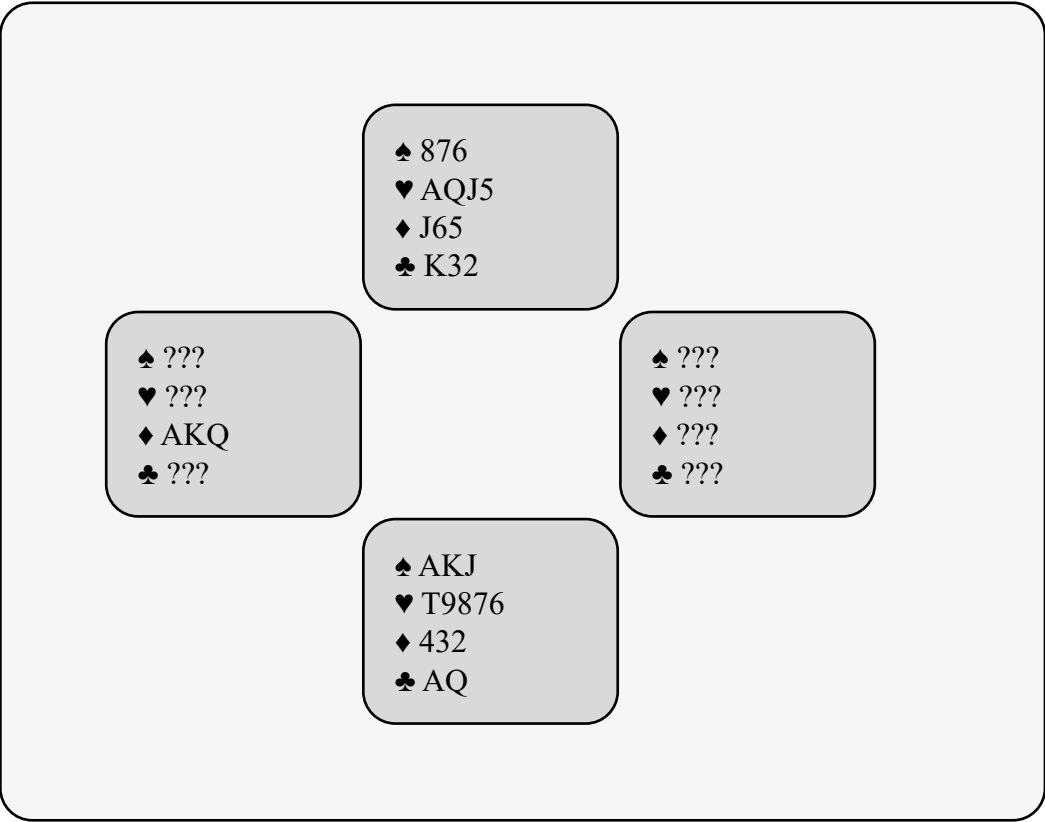
Nord spielt ♦AK und ♦, Sie schnappen als Süd die dritte Runde. Was nun?

Wir haben nun drei Stiche, und es ist natürlich verlockend, zu versuchen, das ♣A abzuziehen. Wenn man das allerdings tut, schnappt der Alleinspieler und macht seine Partie. Aber was wissen wir aus dem Licit? Der Alleinspieler hat 5♠- und 5♥-Karten versprochen, drei ♦-Karten haben wir auch schon gesehen - also kann er keine ♣ mehr haben. Am besten spielt man jetzt Atout nach, dann kann der Alleinspieler nicht alle seine ♠-Karten am Tisch verschnappen.

W	N	O	S
1♠	p	2♣	p
2♥	p	2NT	p
3♥	p	4♥	alle passen

Aufgabe 51 Handspiel - mittel

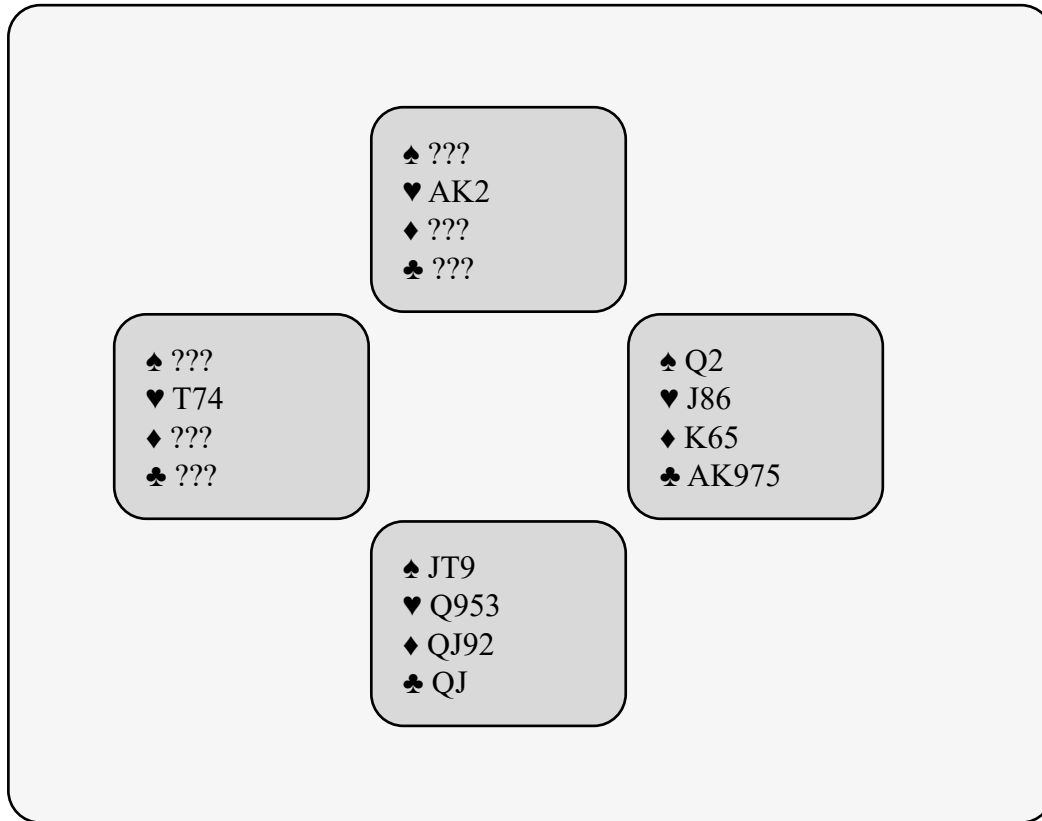
Ausspiel: ♠A, ♦K, ♦Q, Ost bedient alle drei Runden, nun kommt klein Herz oder klein Treff. Wie schaut der Spielplan aus?



W	N	O	S
p	p	p	1♥
p	3♥	p	4♥
alle passen			

Aufgabe 52 Gegenspiel - knifflig

Nord spielt das ♥A aus, setzt mit dem ♥K und einer weiteren ♥ zur Dame von Süd fort. Wie soll Süd gegenspielen?



N	O	S	W
	1 ♣	p	1 ♠
p	1 NT	p	4 ♠
p	p	p	

ES IST GESCHAFFT:

Bridge-Exclusiv-Online
Die Akademie für ambitionierte BridgespielerInnen
hat ihre Pforten geöffnet.

Bridge-Training Online - also ohne reale Karten in der Hand zu haben. Macht das überhaupt Sinn? Ist das etwas für mich? Kann ich davon profitieren? Und macht das Spaß?

Unsere Antworten auf diese Fragen sind klar - sonst hätten wir dieses Projekt ja nicht gestartet. Aber letztlich kommt es ja auf deine Antworten an. Und bevor wir jetzt versuchen, dich zu überzeugen und mit langen Erklärungen und Argumenten in die Schlacht ziehen, wählen wir einen anderen Weg:

Wir haben für dich einen kostenlosen Zugang zu einem „Mini-Kurs“ vorbereitet, wo du die ganze Sache für dich auf den Prüfstand stellen kannst.

Dieser Kurs heißt:

Der EINE Tipp für besseres Bridge.



Wir würden dir gerne auf die Reise geben würden, wenn es nur ein einziger Tipp wäre, den wir in deinen Rucksack stecken dürften, und wir sind davon überzeugt, dass etwas Spannendes und Nützliches dabei herausgekommen ist.

[Den Gratiszugang zu unserem Meisterwerk findest du hier.](#)

Du trägst dich in die Liste ein und hast Sekunden später den Zugang in den Online-Bereich von Bridge-Exclusiv und du kannst loslegen.

Und wenn du dich für die Verbesserung deines Lizits nach der eigenen 1 NT-Eröffnung interessierst, gbt es den Zugang zu diesem Kurs, der als Einstiegsangebot besonders günstig zu erwerben ist (49€, statt 89€) hier:

[Besser Lizitieren: Alles rund um die 1 NT-Eröffnung](#)

Bezüglich unseres **LIVE-BRIDGETRAININGS** bei uns in der Heigerleinstraße werden wir an dieser Stelle eine „Partnerbörse“ einrichten, um die Koordination zu erleichtern:

Momentan werden 2 SpielerInnen gesucht:

Level: Gold+

Wunschtermin: Donnerstag, 14.00 Uhr, ab Ende Mai

Das suchende Paar wünscht sich Menschen, die nicht berufstätig sind.

Bei Interesse bitte bei uns melden - wir stellen dann gerne einen Kontakt her.

Und wenn du einen anderen Zeitpunkt bevorzugst, melde dich auch gerne bei uns, egal ob als Einzelperson, Paar oder komplette Gruppe.

Wir hoffen auf ein baldiges Wiedersehen - sei es live oder online...

Max und Susi